



2025

# Husqvarna Automower®



**NIEUW**

## Een piekfijn gazon met superieure draadloze technologie

Maak kennis met de nieuwe Automower®-modellen die voortaan ook draadloos maaien. Van kleine gazons tot grote oppervlakken en steile hellingen, wij hebben voor u de geknipte maaier.

# Met Husqvarna komt het goed

Bij Husqvarna, de uitvinders van robotmaaien, staat onderzoek, innovatie en het streven naar groene, weelderige gazons centraal. We zijn er dan ook trots op dat intussen meer dan drie miljoen particuliere en professionele gebruikers overal ter wereld op ons vertrouwen om hun gazon in topconditie te houden.

Het Husqvarna Automower®-systeem, dat werd ontworpen voor een maximale functionaliteit en duurzaamheid, werkt stil, efficiënt en zelfstandig voor een optimale afwerking. Hiermee behoudt u altijd de controle, beschikt u over een gazon dat mag worden gezien en hebt u meer tijd om van het leven – en van uw tuin – te genieten.

Husqvarna streeft er altijd naar de nieuwste technologie te bieden om de beste maaiervaring te garanderen. Bijvoorbeeld intelligent mapping voor een zonebeheer op maat, en maaien zonder begrenzingsdraden. En met de Automower® Connect-app kunt u alles gemakkelijk bedienen met uw smartphone of uw smart home. Met 30 jaar ervaring in robotmaaien, ontwikkelen wij technologie waar u op kunt vertrouwen.

Dankzij ons uitgebreide productaanbod vindt u gegarandeerd een Husqvarna Automower®-model dat perfect past bij uw tuin en uw behoeften. Ontdek ons Services by Husqvarna-aanbod voor leasing, installatie en winteropslag en bekijk onze accessoires om uw maaier te personaliseren.





### Bestrijkt alle oppervlakken

Intelligent mapping via satellietnavigatie, geavanceerde sensoren en fysieke geleidingsdraden zorgen ervoor dat de robotmaaier alle hoekjes van het gazon bereikt. Dit garandeert een optimale dekking van het gazon en uitstekend maairesultaat.



### Heeft geen last met krappe ruimten

De robotmaaier detecteert smalle doorgangen en vindt zijn weg door zelfs de smalste openingen, waarbij hij zijn route door de doorgang aanpast om onaangename sporen te vermijden.



### Is niet bang van wat regen

De Automower® robotmaaier garandeert fantastische maairesultaten bij elk weer. De vitale onderdelen van de maaier zijn uitstekend beschermd tegen regen, stof en maaisel.

# Robotmaaiers voor elke tuin

Dankzij Husqvarna Automower® kunt u elk jaar opnieuw van vele uren extra vrije tijd genieten. Voortaan kunt u in plaats van het gras te maaien meer tijd besteden aan uw gezin en vrienden en aan activiteiten en projecten waar u veel meer plezier aan beleeft. Ondertussen kunt u er dankzij uw robotmaaier zeker van zijn dat uw gazon er op elk moment perfect bijligt. Doet zijn werk stil en moeiteloos, welk weer het ook is.

Elke tuin is uniek – ook die van u. In het uitgebreide Automower®-assortiment vindt u dan ook zeker een model dat perfect bij uw tuin past – ongeacht of het een stadstuintje is of een gigantisch gazon van 7.500 m<sup>2</sup>. Complexe gazons met afgelegen zones en smalle stroken in perfecte staat houden is iets waar de Automower® robotmaaier in uitblinkt. Steile hellingen en een oneffen ondergrond vormen geen enkele uitdaging dankzij de grote wielen, het lage zwaartepunt en de optimale gewichtsverdeling. Ook als u een tuin met extreme uitdagingen hebt, kunt u bij ons terecht: ons AWD-model met vierwielaandrijving is zelfs niet bang voor hellingen van liefst 70%.



## Laadt automatisch op

De robotmaaier vindt altijd de weg terug naar zijn laadstation. Daar laadt hij zijn accu ongeveer een uur lang op, waarna hij opnieuw aan de slag gaat – zonder dat u daarvoor ook maar iets hoeft te doen.



## Werkt zo goed als geruisloos

U zult verrast zijn hoe snel u vergeet dat uw robotmaaier voor u aan het werk is. U merkt nauwelijks iets van de robotmaaier terwijl hij snel, stil en efficiënt de klus klaart.



## Rijdt ook steile hellingen op

Dankzij het geoptimaliseerde ontwerp en het intelligente gedrag laat de Automower® 435X AWD NERA zich zelfs niet afschrikken door hellingen tot 70% of 35°.

# Slim gazononderhoud wordt nog slimmer

We zijn trots op het feit dat we u kunnen helpen om uw tuin zo efficiënt mogelijk te verbeteren en bieden u daarbij een zorgeloze ervaring. De Husqvarna Automower® robotmaaier maakt gebruik van de nieuwste technologie en combineert die met de uitstekende betrouwbaarheid van Zweedse engineering. Onze Husqvarna EPOS™-technologie (Exact Positioning Operating System) biedt een aantal extra mogelijkheden voor u en uw tuin, waaronder draadloze installatie, flexibel zonebeheer en de mogelijkheid om een streep patroon te creëren op uw gazon. Met onze Automower® NERA-reeks treden wij een nieuw tijdperk van gazononderhoud binnen.

## Ontwerp uw gazon – Zone per zone

Met Automower® Zone Control kunt u rechtstreeks in de Automower® Connect-app verschillende zones creëren in uw gazon en verschillende maaischema's en -hoogtes instellen voor elk gebied. U kunt ook tijdelijke verboden zones creëren waar de maaier niet mag maaien.



### Automower® Connect

Geniet van het gemak van afstandsbediening vanaf uw smartphone met de Husqvarna Automower® Connect app. U kunt uw maaier volgen, instellingen en schema's wijzigen en krijgt gemakkelijk toegang tot tips en informatie.



### Instelbaar maai patroon

In de systematische maaimodus, mogelijk gemaakt door EPOS™, rijdt de maaier in evenwijdige lijnen, waardoor de oppervlaktecapaciteit toeneemt en u een visueel patroon naar keuze kunt creëren. U kunt bijvoorbeeld kiezen tussen strepen, driehoeken en een dambordpatroon.



### Vermijden van objecten

Ingebouwde sensoren helpen de maaier voorwerpen te detecteren en te vermijden, waardoor het risico op botsingen en ongewenst vastlopen vermindert.



### Husqvarna EdgeCut

Bespaar tijd en moeite dankzij EdgeCut. Met een speciale EdgeCut-schijf aan de achterkant kan de maaier zo dicht bij de randen maaien dat maar heel weinig gras ongemaaid blijft.

# Maak kennis met de Husqvarna Automower® NERA robotmaaiers zonder begrenzingsdraden

Automower® NERA is een nieuwe generatie robotmaaiers die zonder begrenzingsdraden werken. Deze reeks bestaat uit de Automower® 305E NERA, Automower® 310E NERA, Automower® 320 NERA, Automower® 405XE NERA, Automower® 410XE NERA, Automower® 430X NERA, Automower® 450X NERA en Automower® 435X AWD NERA. Of u nu een klein of echt groot gazon hebt of er steile hellingen zijn in de tuin, er is zeker een model dat perfect bij u past.

De Automower® NERA robotmaaiers bieden esthetische perfectie, gecombineerd met een verhoogde intelligentie. Deze maaiers maken licht werk van ruw terrein, kleine hoekjes en steile hellingen op complexe gazons, met ongeëvenaarde nauwkeurigheid voor een perfect resultaat. Van de draadloze installatie tot slimme functies zoals het vermijden van objecten: elk aspect van het maaien werd geoptimaliseerd met uw comfort in het achterhoofd, zodat u meer tijd dan ooit hebt om van uw tuin te genieten.



## Hoe Husqvarna EPOS™ zonder begrenzingsdraden werkt



Husqvarna EPOS™ is de nieuwste technologie die beschikbaar wordt gesteld voor residentiële Automower®-robotmaaiers. Dankzij deze satelliettechnologie kan de maaier binnen nauwkeurige, draadloos afgebakende gebieden werken. Alles wat u nodig hebt, is uw mobiele telefoon en de Automower® Connect-app om de virtuele grenzen in te stellen. U kunt verschillende werkgebieden en tijdelijke verboden gebieden instellen voor een volledig aanpasbaar zonebeheer. De slimme satelliettechnologie van Husqvarna maakt razendsnel verbinding en is uitermate nauwkeurig. Voor een optimale werking is wel een onbelemmerd zicht op de hemel vereist.

## Vermijden van objecten

Een slimme functie om objecten te vermijden dankzij radar- of ultrasone technologie verzekert nauwkeurige maaibeurten, doordat het risico op ongeplande blokkeringen wordt verminderd. Wanneer de maaier een voorwerp ontdekt op het gazon, zal hij wegdraaien om een botsing te vermijden. Beschikbaar op de modellen 405XE NERA, 410XE NERA, 430X NERA, 450X NERA en 435X AWD NERA.



**MEER WETEN**

Kom meer te weten over de Automower® NERA-modellen en hun installatie op [Husqvarna.com/NERA](https://www.husqvarna.com/NERA)



# Flexibele virtuele installatie met EPOS-technologie



**Virtuele grens**

## Draadondersteuning

In bepaalde delen van uw gazon waar er beperkt zicht is op de hemel, kan het voorkomen dat de maaier vaker of langer stopt om satellietsignalen te zoeken. Om de prestaties van uw maaier te verbeteren, kunt u in dit deel een begrenzingsdraad installeren, zodat uw maaier automatisch kan overschakelen naar de begrenzingsdraad voor een ononderbroken werking.

## Opladen

Wanneer de accu bijna leeg is, keert de robotmaaier automatisch terug naar het laadstation, op een van de volgende manieren:

- door het signaal te volgen dat afkomstig is van de antenne van het laadstation;
- door de (virtuele) geleidingsdraad terug naar het laadstation te volgen;
- door de (virtuele) begrenzingsdraad te volgen tot hij binnen het bereik van het signaal van het laadstation komt.

Het laadstation moet worden geplaatst met aan de voorkant een open ruimte en met goed zicht op de hemel, zodat het signaal tussen de satellieten en het laadstation niet wordt belemmerd.

## Instelbaar maaipatroon

Welk maaipatroon u ook kiest, de maaier neemt alle delen van het gazon mee, zelfs als het complex is en/of is aangelegd met bomen, bloemperken, doorgangen enz. Hiervoor is geen specifieke programmering nodig.

- Een onregelmatig maaipatroon zorgt ervoor dat het gras in verschillende richtingen wordt gemaaid, waardoor het er als een zacht tapijt uitziet.
- Systematisch maaien betekent dat de maaier in evenwijdige lijnen rijdt en het door u gekozen visuele patroon creëert. U kunt kiezen uit strepen, driehoeken en een dambordpatroon.

## Flexibele installatie

Virtuele grenzen en geleidingen kunnen eenvoudig worden ingesteld met behulp van de appdrive-functie in de Automower® Connect-app.

Zodra de installatie is uitgevoerd, zal de maaier binnen deze grenzen (het werkgebied) blijven. De grens kan tijdens het seizoen eenvoudig worden aangepast via de app.

Op [husqvarna.com/virtualinstallation](https://husqvarna.com/virtualinstallation) komt u hierover meer te weten.

## Hoge precisie

Husqvarna EPOS™ (Exact Positioning Operating System) zorgt ervoor dat de robotmaaier met een hoge mate van nauwkeurigheid binnen draadloze grenzen werkt dankzij RTK-positionering.



## Navigatie

Husqvarna EPOS™ is een satellietgestuurde technologie die een hoge precisie garandeert en ervoor zorgt dat de maaier binnen virtuele grenzen werkt. Alle grenzen en geleidingen kunnen eenvoudig worden ingesteld door het gazon in kaart te brengen met behulp van de Automower® Connect-app. Doordat er geen fysieke draden zijn, kunnen deze ook niet breken en is een flexibeler zonebeheer mogelijk.

## Transportpaden

Stel transportpaden in om de maaier van verschillende werkgebieden naar het oplaadpunt van het laadstation te brengen.

## Zonebeheer in een handomdraai

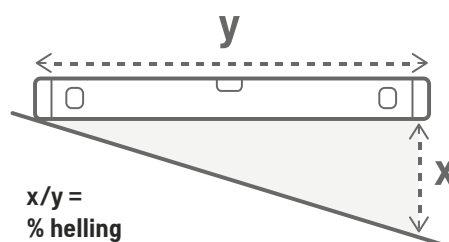
Met het nauwkeurige en flexibele zonebeheer kunt u verschillende gebieden van uw gazon afbakenen en verschillende instellingen en schema's toepassen of tijdelijke verboden zones creëren via de Automower® Connect-app.

## Referentiedata

De maaier gebruikt RTK-correctiedata van een referentiestation of de Husqvarna Cloud om nauwkeurig te maaien.

## Hoe berekent u de hellingsgraad van uw gazon?

Plaats een luchtbelwaterpas op de grond en houd het horizontaal. Meet de afstand tussen de grond en het uiteinde van het waterpas dat de grond niet raakt. Deel vervolgens die afstand door de lengte van het waterpas. U krijgt dan de hellingsgraad in %. Voorbeeld: Als de afstand 10 cm bedraagt en uw waterpas 50 cm lang is, bedraagt de hellingsgraad 20 %.



**Husqvarna  
Automower®  
koopgids**



[husqvarna.com/roboticbuyingguide](https://husqvarna.com/roboticbuyingguide)

# Draadloos assortiment

Geniet van een eenvoudige, draadloze installatie, zonder begrenzingsdraden. Zowel met de 435X AWD NERA robotmaaier met ingebouwde Husqvarna EPOS™-technologie of elk ander NERA-model met de optionele EPOS™ plug-in geniet u van een solide en nauwkeurige virtuele installatie. Via de Automower® Connect-app kunt u uw installatie makkelijk updaten tijdens het seizoen — afhankelijk van de onderhoudsbehoeften van uw tuin. Met het nauwkeurige en flexibele gebiedsbeheer kunt u verschillende gebieden van uw gazon afbakenen, verschillende instellingen en schema's toepassen of tijdelijke verboden zones creëren. Via de functie 'systematisch maaien' die beschikbaar wordt met de EPOS™-technologie kunt u een aantal maai patronen instellen die u kunt toepassen op uw gazon.

 Oppervlaktecapaciteit, onregelmatig/systematisch, in m<sup>2</sup> (+/- 20%)  Maximale helling, binnen/bij grens, in %  Maaihoogte, min-max, in mm  Gewicht, in kg

## **NIEUW** Automower® 435X AWD NERA

De Husqvarna Automower® AWD-robotmaaier (met vierwielaandrijving) maakt het werk licht op de lastigste gazons met een oppervlakte tot 3.500 m<sup>2</sup> (5.000 m<sup>2</sup> bij systematisch maaien\*). Geschikt voor hellingen tot maar liefst 70% (35°). De ingebouwde EPOS™-technologie maakt een installatie zonder begrenzingsdraad mogelijk, wat voor extra robuustheid en flexibiliteit zorgt. EPOS™ garandeert ook een zeer nauwkeurige positionering die wordt gebruikt voor zonebeheer en systematisch maaien (\*levering in het seizoen).







 3.500/5.000m<sup>2</sup>  \* 70/50 %  30-70 mm  17,3 kg

967 85 33-21

## Automower® 450X NERA

Altijd perfect gemaaid gazon tot 5.000 m<sup>2</sup> (7.500 m<sup>2</sup> bij systematisch maaien). Voor een naar uw wensen aangepast gazon dat er steeds perfect uitziet, kunt u op uw smartphone meerdere werkgebieden en tijdelijke verboden gebieden creëren. Van het slimme vermijden van objecten tot een betrouwbare werking in alle weeromstandigheden, met minder sporen en vlekkeloze prestaties: deze maaier werkt met gemak tot in de kleinste hoekjes. Draadloze installatie mogelijk dankzij de Husqvarna EPOS™ plug-in.







 5.000/7.500m<sup>2</sup>  50/25 %  20-60 mm  14,9 kg

970 74 52-21

## Automower® 430X NERA

Geavanceerd maaien voor perfecte resultaten op gazons tot 3.200 m<sup>2</sup> (4.800 m<sup>2</sup> bij systematisch maaien). Voor een naar uw wensen aangepast gazon dat er altijd perfect bijligt, kunt u op uw smartphone meerdere werkgebieden en tijdelijke verboden gebieden creëren. Van het slimme vermijden van objecten tot een betrouwbare werking in alle weeromstandigheden, met minder sporen en vlekkeloze prestaties: deze maaier werkt met gemak tot in de kleinste hoekjes. Draadloze installatie mogelijk dankzij de Husqvarna EPOS™ plug-in.







 3.200 m<sup>2</sup>/4.800 m<sup>2</sup>  50/25 %  20-60 mm  14,5 kg

970 53 52-21

## Automower® 410XE NERA

Een robotmaaier voor gazons tot 1.000 m<sup>2</sup> (1.500 m<sup>2</sup> bij systematisch maaien). Vermindert de noodzaak om de kanten van uw gazon te trimmen, waardoor u tijd en moeite bespaart, dankzij EdgeCut en de slimme functie om objecten te vermijden. Met Zone Control kunt u het gazon op maat indelen door verschillende werkgebieden en verboden zones in te stellen. Draadloze installatie mogelijk dankzij de Husqvarna EPOS™ plug-in.



 1.000 m<sup>2</sup>/1.500 m<sup>2</sup>  30/20 %  20-55 mm  12,1 kg





1

970 65 44-21

## **NIEUW** Automower® 405XE NERA

Een robotmaaier voor gazons tot 600 m<sup>2</sup> (900 m<sup>2</sup> bij systematisch maaien). Vermindert de noodzaak om de kanten van uw gazon te trimmen, waardoor u tijd en moeite bespaart, dankzij EdgeCut en de slimme functie om objecten te vermijden. Met Zone Control kunt u het gazon op maat indelen door verschillende werkgebieden met verschillende instellingen en verboden zones te creëren via de Automower® Connect-app. Draadloze installatie mogelijk dankzij de Husqvarna EPOS™ plug-in.



 600 m<sup>2</sup>/900 m<sup>2</sup>  30/20 %  20-55 mm  12,1 kg

970 65 43-21



## Automower® 320 NERA

Een krachtige robotmaaier voor gazons tot 2.200 m<sup>2</sup> (3.300 m<sup>2</sup> bij systematisch maaien). De Automower® 320 NERA is geschikt voor ruw terrein en biedt een zonebeheer op maat, maar ook een superieure maaiervaring, betrouwbare werking en robuust ontwerp. Draadloze installatie mogelijk dankzij de Husqvarna EPOS™ plug-in.

📏 2.200/3.300m<sup>2</sup> 📐 50/25% 📏 20-60 mm ⚖️ 12,6 kg

970 53 51-21



## Automower® 310E NERA

Een robotmaaier voor gazons tot 1.000 m<sup>2</sup> (1.500 m<sup>2</sup> bij systematisch maaien). Wordt geleverd met de EdgeCut-functie waardoor u minder vaak de kanten van uw gazon moet trimmen, zodat u tijd en moeite bespaart. Creëer werkgebieden en verboden zones met Automower® Zone Control. Draadloze installatie mogelijk dankzij de Husqvarna EPOS™ plug-in.

📏 1.000 m<sup>2</sup>/1.500 m<sup>2</sup> 📐 30/20% 📏 20-55 mm ⚖️ 12,2 kg

970 65 41-21



## **NIEUW** Automower® 305E NERA

Een robotmaaier voor gazons tot 600 m<sup>2</sup> (900 m<sup>2</sup> bij systematisch maaien). Wordt geleverd met de EdgeCut-functie waardoor u minder vaak de kanten van uw gazon moet trimmen, zodat u tijd en moeite bespaart. Creëer werkgebieden en verboden zones met Automower® Zone Control. Draadloze installatie mogelijk dankzij de Husqvarna EPOS™ plug-in.

📏 600 m<sup>2</sup>/900 m<sup>2</sup> 📐 30/20% 📏 20-55 mm ⚖️ 12,2 kg

970 65 30-21

# Assortiment met begrenzingsdraad

Onze Husqvarna Automower®-serie biedt een hoge maaicapaciteit, stille werking en geavanceerde functies. In dit ruime aanbod vindt u modellen die alles aankunnen – van kleine tot grote gazons, met complexe of eenvoudige werkgebieden – en daarbij telkens weer een uitstekend resultaat opleveren. Ze kunnen eenvoudig gecontroleerd worden dankzij de Automower® Connect-app.

📏 Oppervlaktecapaciteit, in m<sup>2</sup> (+/- 20%) 📐 Maximale helling, binnen/bij grens, in % 📏 Maaihoogte, min-max, in mm ⚖️ Gewicht, in kg



### Automower® Connect

Geniet van het gemak van afstandsbediening vanaf uw smartphone met de Husqvarna Automower® Connect app. Hiermee kunt u onder andere uw Husqvarna robotmaaier beheren en volgen, instellingen wijzigen, en krijgt u makkelijk toegang tot informatie en tips die het gazononderhoud vereenvoudigen. Mobiele, wifi- en Bluetooth™-connectiviteit beschikbaar, afhankelijk van het model, zie het overzicht van het assortiment.



## Automower® 415X

Dit model combineert de beste prestaties met een maximaal gebruiksgemak en is daarom de perfecte keuze voor elke middelgrote tuin. Maait gecompliceerde gazons met een oppervlakte tot 1.500 m<sup>2</sup>, heeft geen moeite met smalle doorgangen en hellingen tot 40% en levert daarbij perfecte resultaten. Eenvoudig te reinigen met de tuinslang. Uitgerust met AIM-technologie voor het intelligent in kaart brengen van uw gazon voor een zonebeheer op maat.

📏 1.500m<sup>2</sup> 📐 40/15% 📏 20-50 mm ⚖️ 9,7 kg

970 47 17-21



## Automower® 405X

Krachtig en toch gebruiksvriendelijk model dat geschikt is voor kleinere gazons. Maait gecompliceerde gazons met een oppervlakte tot 600 m<sup>2</sup>, heeft geen moeite met smalle doorgangen en hellingen tot 40% en levert daarbij perfecte resultaten. Eenvoudig te reinigen met de tuinslang. Uitgerust met AIM-technologie voor het intelligent in kaart brengen van uw gazon voor een zonebeheer op maat.

📏 600m<sup>2</sup> 📐 40/15% 📏 20-50 mm ⚖️ 9,7 kg

970 45 62-21



## Automower® 315 Mark II

Een betrouwbare maaier voor middelgrote tuinen met verschillende hindernissen. Een compact ontwerp met vier wielen maakt dat hellingen tot 40% en smalle doorgangen geen probleem vormen.

📏 1.500m<sup>2</sup> 📐 40/15% 📏 20-50 mm ⚖️ 9,4 kg

970 52 68-21



## Automower® 310 Mark II

Een stevige maaier voor kleine tot middelgrote gazons met vaak voorkomende hindernissen. Een compact ontwerp met vier wielen maakt dat hellingen tot 40% en smalle doorgangen geen probleem vormen.

📏 1.000m<sup>2</sup> 📐 40/15% 📏 20-50 mm 📏 9,4 kg

970 52 67-21



## Automower® 305

De perfecte keuze voor kleinere gazons met complexe zones. Een compact ontwerp met vier wielen maakt dat hellingen tot 40% en smalle doorgangen geen probleem vormen.

📏 600m<sup>2</sup> 📐 40/15% 📏 20-50 mm 📏 9,4 kg

967 97 40-21



## Automower® Aspire™ R4

Deze compacte robotmaaier biedt een perfect gemaaid gazon, elke dag opnieuw. Geoptimaliseerd voor gazons tot 400 m<sup>2</sup> met systematisch maaien van smalle doorgangen. Volledige controle via uw smartphone en de Automower® Connect-app, en slim op te bergen aan de muur met de inbegrepen Aspire™-haken.

📏 400m<sup>2</sup> 📐 25/10% 📏 20-45 mm 📏 8 kg

970 56 85-21

## Overzicht Husqvarna Automower®-assortiment

● Standaard ○ Optie

MODEL NR.	DRAADLOOS								MET BEGRENZINGSDRAAD					
	305E NERA	310E NERA	320 NERA	405XE NERA	410XE NERA	430X NERA	450X NERA	435X AWD NERA	Aspire™ R4	305	310 Mark II	315 Mark II	405X	415X
Oppervlaktecapaciteit, onregelmatig maaipatroon	600 m <sup>2</sup>	1000 m <sup>2</sup>	2200 m <sup>2</sup>	600 m <sup>2</sup>	1000 m <sup>2</sup>	3200 m <sup>2</sup>	5000 m <sup>2</sup>	3500 m <sup>2</sup>	400 m <sup>2</sup>	600 m <sup>2</sup>	1000 m <sup>2</sup>	1500 m <sup>2</sup>	600 m <sup>2</sup>	1500 m <sup>2</sup>
Oppervlaktecapaciteit, methodisch maaipatroon	900 m <sup>2</sup>	1500 m <sup>2</sup>	3300 m <sup>2</sup>	900 m <sup>2</sup>	1500 m <sup>2</sup>	4800 m <sup>2</sup>	7500 m <sup>2</sup>	5000 m <sup>2</sup>	—	—	—	—	—	—
Prestaties op hellingen	30%	30%	50%	30%	30%	50%	50%	70%	25%	40%	40%	40%	40%	40%
Zoekmethoden (virtueel of draad)	4	4	4	5	5	5	5	5	1	3	3	3	3	3
Geleidingsdraad	2	2	2	3	3	3	3	3	1	1	1	1	1	1
Startpunten op afstand	x5	x5	x5	x5	x5	x5	x5	x5	x3	x3	x3	x3	x3	x3
Draadloze installatie	○	○	○	○	○	○	○	○	●	—	—	—	—	—
EdgeCut	●	●	—	●	●	—	—	—	—	—	—	—	—	—
Automower® Zone Control	●	●	●	●	●	●	●	●	—	—	—	—	●	●
Objecten detecteren en vermijden	—	—	—	●	●	●	●	●	—	—	—	—	—	—
App-bediening via wifi/mobiel/Bluetooth®	●/—/●	●/—/●	●/—/●	●/●/●	●/●/●	●/●/●	●/●/●	●/●/●	—/●/●	●/—/●	—/—/●	—/—/●	—/●/●	—/●/●
Instelbaar maaipatroon	○	○	○	○	○	○	○	●	—	—	—	—	—	—
Gps-navigatie	●	●	●	●	●	●	●	●	—	—	—	—	●	●
Smart Home-integratie	●	●	●	●	●	●	●	●	●	○	○	○	●	●
Automower® Access	●	●	●	●	●	●	●	●	—	—	—	—	—	—
Virtuele geleiding	●	●	●	●	●	●	●	●	—	—	—	—	●	●
FOTA (Firmware Over The Air)	●	●	●	●	●	●	●	●	●	—	—	—	●	●
Vorstbeveiliging	●	●	●	●	●	●	●	—	●	●	●	●	●	●
Maaien in spiraalvorm	●	●	●	●	●	●	●	—	●	●	●	●	●	●
Profielen (geheugen voor instellingen)	●	●	●	●	●	●	●	—	—	●	●	●	●	●
Elektrische instelling van de maaichoogte	●	●	●	●	●	●	●	●	—	—	—	—	●	●
Gemakkelijk schoon te maken	●	●	●	●	●	●	●	●	●	●	●	●	●	●
Ledkoplampen	—	—	—	●	●	●	●	●	—	—	—	—	●	●
Rubberen bumper	—	—	—	●	●	●	●	●	—	—	—	—	●	●

## DRAADLOOS

## MET BEGRENZINGSDRAAD

## TECHNISCHE SPECIFICATIES

MODEL NR.	305E NERA	310E NERA	320 NERA	405XE NERA	410XE NERA	430X NERA	450X NERA	435X AWD NERA	Aspire™ R4	305	310 Mark II	315 Mark II	405X	415X
Gebruikelijke laadtijd	50 min	50 min	90 min	90 min	90 min	45 min	75 min	45 min	75 min	60 min	60 min	60 min	60 min	60 min
Gebruikelijke maaitijd met één acculading	40 min	40 min	170 min	100 min	100 min	120 min	260 min	45 min	70 min	70 min	70 min	70 min	70 min	70 min
Geluidsniveau (gepercieerd), dB(A)*	60 dB(A)	60 dB(A)	58 dB(A)	60 dB(A)	60 dB(A)	56 dB(A)	58 dB(A)	60 dB(A)	59 dB(A)	59 dB(A)	59 dB(A)	60 dB(A)	62 dB(A)	62 dB(A)
Minimale doorgang	60 cm	60 cm	60 cm	60 cm	60 cm	60 cm	60 cm	60 cm	60 cm	60 cm	60 cm	60 cm	60 cm	60 cm
Maximale helling binnen installatie	30%	30%	50%	30%	30%	50%	50%	70%	25%	40%	40%	40%	40%	40%
Maximale helling met begrenzingsdraad	20%	20%	25%	20%	20%	25%	25%	50%	10%	15%	15%	15%	15%	15%
Alarm/pincode/gps-tracering	●/●/-	●/●/-	●/●/-	●/●/●	●/●/●	●/●/●	●/●/●	●/●/●	-/●/-	●/●/-	●/●/-	●/●/-	●/●/●	●/●/●
Maaibreedte	22 cm	22 cm	24 cm	22 cm	22 cm	24 cm	24 cm	22 cm	16 cm	22 cm	22 cm	22 cm	22 cm	22 cm
Maaihogte	20-55 mm	20-55 mm	20-60 mm	20-55 mm	20-55 mm	20-60 mm	20-60 mm	30-70 mm	20-45 mm	20-50 mm	20-50 mm	20-50 mm	20-50 mm	20-50 mm
Accutype	Li-ion	Li-ion	Li-ion	Li-ion	Li-ion	Li-ion	Li-ion	Li-ion	Li-ion	Li-ion	Li-ion	Li-ion	Li-ion	Li-ion
Gemiddeld energieverbruik bij maximaal gebruik	7 kWh/maand	11 kWh/maand	19 kWh/maand	11 kWh/maand	13 kWh/maand	20 kWh/maand	24 kWh/maand	25 kWh/maand	5 kWh/maand	5 kWh/maand	8 kWh/maand	10 kWh/maand	10 kWh/maand	10 kWh/maand
Gewicht	12,2kg	12,2kg	12,8kg	12,1kg	12,1kg	14,6kg	15 kg	18,1kg	5,9kg	9,4kg	9,4kg	9,4kg	9,5kg	9,5kg
Inbegrepen messen	9 st.	9 st.	9 st.	9 st.	9 st.	9 st.	9 st.	6 st.	3 st.	9 st.	9 st.	9 st.	9 st.	9 st.

\* Gepercieerd geluidsniveau in overeenstemming met ISO 11094. Het gemiddelde gepercieerde geluidsvermogensniveau houdt zowel rekening met verschillen in de productie als verschillen door de testcode met 1-2 dB(A).



Husqvarna biedt een aangepast assortiment professionele robotmaaiers die zijn ontworpen voor commercieel gebruik. Deze krachtige maaiers zorgen voor mooi onderhouden groenruimtes en zijn bedoeld voor gemeenten, tuinbedrijven, facility managers en de sport- en golfsector.



# Onder de kap zit 30 jaar innovatie en techniek

## **Draadloze installatie**

De NERA-modellen zijn ontworpen voor draadloze installatie via de Husqvarna EPOS™-technologie en bieden de vrijheid van een volledig op maat aanpasbaar gazononderhoud.

## **EdgeCut**

Vermindert de noodzaak om de kanten van uw gazon te trimmen, waardoor u tijd en moeite bespaart. Dit wordt mogelijk gemaakt door een speciale EdgeCut-schijf aan de achterkant die zo dicht bij de randen kan maaien dat maar heel weinig gras ongemaaid blijft.

## **Automower® Zone Control**

Met uw smartphone kunt u werkgebieden en verboden gebieden instellen, voor een aanpasbaar zonebeheer.

## **Detecteren en vermijden van objecten**

Ingebouwde technologie helpt de maaier voorwerpen te detecteren en te vermijden, waardoor het risico op botsingen en ongewenst vastlopen vermindert.

## **Automower® Connect**

De Automower® Connect-app biedt u volledige controle over uw maaier vanaf uw smartphone. U kunt uw robotmaaier bedienen, configureren en meldingen ontvangen, allemaal via de app.

## **Instelbaar maaipatroon**

Verbeter de visuele indruk van het gazon door een ander maaipatroon te kiezen. Met de EPOS™-technologie kan de maaier in evenwijdige lijnen werken en een verscheidenheid aan maaipatronen creëren, zoals strepen, driehoeken en een dambordpatroon.

## **Gps-navigatie**

Het ingebouwde gps-systeem maakt een plattegrond van uw tuin en houdt daarbij ook rekening met de plaatsen waar de begrenzings- en geleidingsdraden geïnstalleerd zijn. De robotmaaier onthoudt dan welke delen van het gazon hij al heeft gemaaid en past zijn maaipatroon aan. Hierdoor kunt u over het volledige oppervlak van uw gazon op een uitstekend maieresultaat rekenen.

## **Integratie in Smart Home**

Met Automower® Connect kunt u uw robotmaaier volledig in uw smart home integreren. Spraakbediening met Alexa en Google Home.



**Automower® Access**

Een vereenvoudigde moderne interface met een draaiwiel voor eenvoudige interacties.

**Virtuele geleiding**

Berekent automatisch de meest efficiënte route naar en van het laadstation.

**FOTA (Firmware Over The Air)**

De software van de maaier kan automatisch draadloos worden geüpdatet via Automower® Connect.

**Vorstbeveiliging**

Voorkomt dat de maaier op een bevroren gazon werkt (en het beschadigt).

**Systematisch maaien van smalle doorgangen**

Om overal uitstekende maairesultaten te verkrijgen, kunt u de robotmaaier zo instellen dat hij zijn maaipatroon automatisch van de willekeurige modus naar de systematische modus in smalle doorgangen omschakelt.

**Maaien in spiraalvorm**

Wanneer de robotmaaier in een zone komt met hoger gras dan gemiddeld, begint hij automatisch in een concentrisch systematisch spiraalvormig patroon te werken om op die manier de hoogteverschillen weg te werken.

**Profielen (opgeslagen instellingen)**

Geheugens voor groepen instellingen. Dat is zeer handig als u de robotmaaier op meer dan een locatie gebruikt.

**Elektrische instelling van de maaihoogte**

Stel de lengte van uw gras in met een eenvoudige druk op een knop op het toetsenpaneel, een draai aan het Access-draaiwiel van de Automower® of via de Automower® Connect-app.

**Ledkoplampen**

Doeltreffende ledlampen helpen u de maaier te zien terwijl hij in de duisternis aan het werken is. Zodra er een storing opduikt, beginnen de lampen te knipperen.

**Rubberen bumper**

Beschermt de behuizing bij aanrijdingen.

**Gemakkelijk schoon te maken**

U kunt alle buitenvlakken gemakkelijk met de tuinslang reinigen, waardoor het toestel zeer onderhoudsvriendelijk is.

**Zoekmethodes**

Er bestaan meerdere methodes voor de maaier om zo snel en zo efficiënt mogelijk naar het laadstation terug te keren:

- hij volgt het signaal van de antenne in het laadstation (bereik van 0-7 meter);
- Volggeleiding (onbeperkt aantal virtuele geleidingen of 1-3 draden, naargelang het model)
- Volggrens (virtueel of met draad)

**Geleiding (virtueel of draad)**

De virtuele geleiding of de geleidingsdraad biedt een direct en betrouwbaar pad terug. Bepaalde modellen kunnen ook het transportpad of de begrenzingsdraad gebruiken om terug te keren naar het laadstation.

**Startpunten op afstand**

Biedt u de mogelijkheid om uw robotmaaier vanaf andere plaatsen dan het laadstation aan het werk te zetten. Deze mogelijkheid is handig bij afzonderlijke percelen die met smalle doorgangen met elkaar verbonden zijn en zorgt ervoor dat overal hetzelfde maairesultaat wordt verkregen.

**Prestaties op hellingen**

Automower® robotmaaiers kunnen hellingen aan tot 70% (35°). (Zie specificaties voor elk model op pagina 12.) De optionele terreinset verbetert de prestaties in bepaalde omstandigheden. De ingebouwde hellingscompensatiefuncties staan garant voor een perfect gemaaid gazon – zelfs op hellingen en op andere lastige oppervlakken.

**Diefstalbeveiliging met gps**

Producten die uitgerust zijn met gps-tracking en Automower® Connect, beginnen onmiddellijk de gps-positie van de maaier te volgen en sturen meldingen naar uw toestel. Hierdoor wordt uw installatie beveiligd en wordt het risico op diefstal verminderd.



**OPGELET: NIET ALLE VERMELDE FUNCTIES ZIJN BESCHIKBAAR OP ALLE HUSQVARNA AUTOMOWER®-MODELLEN. ZIE PAGINA 12-13 VOOR DE TECHNISCHE SPECIFICATIES VAN DE VERSCHILLENDE MODELLEN.**

# Accessoires

De vele accessoires en reserveonderdelen die beschikbaar zijn voor uw Husqvarna Automower® robotmaaier dragen bij aan de ervaring en zorgen ervoor dat u altijd van de perfecte resultaten en topprestaties kunt genieten waarvoor het toestel is ontworpen.

## Draadloze installatie

### Husqvarna EPOS™ plug-in

Geniet van de flexibiliteit van een draadloze Automower®-installatie, een betrouwbaar alternatief voor fysieke draden. Deze robuuste en slimme plug-in biedt totale vrijheid met een volledig op maat aanpasbaar gazononderhoud. Compatibel met de 305E NERA, 310E NERA, 320 NERA, 405XE NERA, 410XE NERA, 430X NERA en 450X NERA.



EPOS™ plug-in voor 305E NERA, 310E NERA, 405XE NERA, 410XE NERA, 970 75 95-01

EPOS™ plug-in voor 320 NERA/430X NERA/450X NERA, 970 75 97-01

### Husqvarna EPOS™ referentiestation

Een referentiestation verwerkt de signalen tussen de maaier en de satellieten voor de EPOS™-technologie. Het kan als optioneel accessoire worden gebruikt als het wifi- of mobiele netwerk niet het hele gazon bestrijkt.



EPOS™ referentiestation RS1, 970 66 33-01

EPOS™ referentiestation RS5, 970 46 82-01



### Automower® House

Beschermt het laadstation en de robotmaaier tegen blootstelling aan zon en regen.

305/310/310 Mark II/315/315 Mark II/315X/405X/415X, 587 23 61-01

305E NERA/310E NERA/405XE NERA/410XE NERA/320 NERA/430X NERA/450X NERA, 536 66 41-01

R4 Aspire™ 536 66 18-01

435X AWD NERA, 597 63 53-02



### Automower® Muurophanging

Handige wandhouder voor de robotmaaier en het laadstation wanneer ze niet in gebruik zijn of voor opslag tijdens de winter.

305/310 Mark II/315 Mark II/405X/415X, 597 70 36-01

320 NERA/430X NERA/450X NERA, 536 84 93-01

305E NERA/310E NERA/405XE NERA/410XE NERA, 536 84 93-02

Originele onderdelen en accessoires zijn essentieel voor de beste Automower®-compatibiliteit en -prestaties



Lees meer over ons uitgebreide assortiment accessoires en onderdelen op [husqvarna.com/PartsAccessoriesAutomower/](https://husqvarna.com/PartsAccessoriesAutomower/)



### Automower® Installatiekits

Hij is nodig voor Husqvarna Automower®-installaties met draden en omvat de Automower® Begrenzingsdraad, de Automower® Krammen, de Automower® Draadverbinders en Automower® Connectoren.

Large – ideaal voor tuinen tot 5.000 m<sup>2</sup>

of complexere tuinen tot 2.500 m<sup>2</sup>.

967 97 23-01

Medium – ideaal voor tuinen tot 2.000 m<sup>2</sup> of complexere tuinen tot 1.000 m<sup>2</sup>

967 97 22-01

Small – ideaal voor tuinen tot 800 m<sup>2</sup> of complexere tuinen tot 400 m<sup>2</sup>

967 97 21-01



### Automower® Heavy duty begrenzingsdraad

Met zijn 100% koperen kern en geïsoleerd oppervlak staat deze premium draad garant voor een langdurige betrouwbare werking.

50 m, 522 91 41-03

150 m, 522 91 41-04

500 m, 522 91 41-02

## Onderhoud



### Automower® Reparatiekit

Een handige set waarmee u de begrenzingsdraad kunt repareren of kleinere aanpassingen aan het werkgebied kunt aanbrengen.

597 53 95-01

## Maaien



### Automower® Area Switch

Een accessoire dat kan worden gebruikt om de begrenzingsdraad te negeren, zodat u effectief zones kunt creëren die u kunt in- en uitschakelen.

529 45 97-01



### Automower® Connector Beschermingsbox

Bescherm uw Automower®-installatie in het winterseizoen. Deze verzegelde beschermende box is ontworpen om connectoren, kabeluiteinden en verankeringschroeven te beschermen tegen vocht, regen, vorst en sneeuw. U kunt er tot vijf draden in bewaren en zo uw gazon netjes op orde houden.

599 80 17-01



### Automower® Reinigings- en onderhoudsset

Uitrusting voor licht reinigings- en onderhoudswerk aan uw robotmaaier tijdens het seizoen.

547 78 49-01

BEZOEK [HUSQVARNA.COM](https://www.husqvarna.com) OM DAAR ONZE FILM OVER DE VEILIGHEID VAN DE MESSEN TE BEKIJKEN

Gebruik alleen originele messen van Husqvarna. Door het onafhankelijke Intertek getest en goedgekeurd op hun veiligheid, werking en geluidsniveaus in overeenstemming met de Europese Machinerichtlijn.



### Automower® Endurance-messen

De Automower® Endurance-messen van Husqvarna gaan dankzij hun vormgeving meer dan twee keer langer mee in vergelijking met klassieke messen. Ze hebben een hardere, scherpere snee en snijden langs de vier kanten, maar voldoen toch aan alle veiligheidsnormen.

6 st., 595 08 44-01

### Automower® Kit voor ruig terrein

Biedt uitstekende tractie op ruige gazons en hellingen.

305/310 Mark II/315 Mark II/405X/415X,  
597 70 54-01

305E NERA/310E NERA/405XE NERA/410XE  
NERA/320 NERA/430X NERA/450X NERA,  
536 84 92-02



### Automower® Tijdelijke afsluiting

Deze stevige stalen bogen bieden de ideale oplossing wanneer u een bepaald gebied van uw gazon tijdelijk wilt afsluiten, zodat daar niet wordt gemaaid.

597 98 70-01



### Automower® FlexiFence

Creëert een tijdelijke verboden zone in uw bestaande installatie met draad. Accu-duur tot 30 dagen, oplaadbaar via USB.

529 88 05-01

### Automower® Connect Kit

Bedien en configureer uw robotmaaier waar u zich ook bevindt met behulp van de Automower® Connect-app. Voorzien van een diefstalbeveiligingssysteem met gps-trackingfunctie.

Connect kit voor de Automower®-modellen 305, 305E NERA, 310 Mark II, 310E NERA, 315 Mark II, 320 NERA  
586 66 23-13



# Laat ons het u gemakkelijk maken

Het onderhoud van uw Husqvarna-materiaal is kinderspel – omdat wij het voor u kunnen doen! Ons serviceconcept Services by Husqvarna werd speciaal ontwikkeld zodat u zorgeloos van uw materiaal kunt genieten. Opties zijn onder meer een uitgebreide garantie, onderhoudscontracten en leasingformules – om nog meer van uw Husqvarna te genieten.



## Services by Husqvarna



**WIJ ZIJN ER OM U TE HELPEN**

Lees meer over de voordelen van Services by Husqvarna op [husqvarna.com/HusqvarnaCare](https://husqvarna.com/HusqvarnaCare)

### HUSQVARNA WARRANTY PLUS

#### Kies voor nog meer bescherming

Met Husqvarna Warranty Plus bent u 5 jaar zeker van zorgeloze prestaties van uw Husqvarna-product. Het aanbod is beschikbaar voor een brede waaier van producten en kan worden toegevoegd tot 30 dagen na uw aankoop.

### HUSQVARNA SERVICE PLUS

#### Welkom in de wereld van gemak

Husqvarna Service Plus is een all-inclusive servicepakket van 3 of 5 jaar voor uw robotmaaier, zodat u zonder zorgen van uw machine kunt genieten. Wij zorgen voor het onderhoud, de reparaties en de winteropslag\* tegen een vaste maandelijkse prijs.

### HUSQVARNA LEASE PLUS

#### Lease uw perfecte gazon

Met Husqvarna Lease Plus kunt u 3 of 5 jaar lang tegen een vaste maandelijkse prijs een Automower® robotmaaier, zitmaaier, Aspire-bundel of een selectie van handgedragen accuproducten in huis halen. Lever het daarna terug in bij uw dealer en upgrade naar een nieuw model en leaseaanbod. Installatie, winteropslag\*, verzekering en onderhoud zijn inbegrepen voor Automower® robotmaaiers.



## Installatie is eenvoudig – zeker als u dit aan uw dealer toevertrouwt

Onze officiële dealers hebben de nodige ervaring en opleiding in huis om Automower®-robotmaaiers op een efficiënte en betrouwbare manier te installeren. De lay-out wordt perfect aan uw tuin aangepast – waarbij ook rekening wordt gehouden met de topografie, hellingen, hindernissen en afzonderlijke werkgebieden. Als u de robotmaaier zelf wilt installeren – wat vrij eenvoudig is met enige basiskennis – kunt u met behulp van de instructievideo's van Husqvarna op YouTube de klus zelf klaren. Installatie door een erkende dealer is verplicht voor alle Services by Husqvarna-contracten.

	HUSQVARNA		
	Lease Plus	Service Plus	Warranty Plus
<b>Herstellingen onder garantie</b> Aangevraagd volgens de fabrieksgarantievoorwaarden voor de uitgebreide garantieperiode.	–	–	✓
<b>Herstellingen</b> Volgens de algemene voorwaarden. (Met uitzondering van slijtageonderdelen, verbruiksartikelen, verkeerd gebruik en verwaarlozing.)	✓	✓	–
<b>Onderhoud</b>	✓	✓	(✓)
<b>Winteropslag*</b> Alleen voor robotmaaiers.	✓	✓	–
<b>Originele Husqvarna-messen</b> Alleen voor robotmaaiers.	✓	✓	–
<b>Installatie**</b>	✓	(✓)	(✓)
<b>Product</b>	✓	–	–
<b>Verzekering</b>	✓	–	–

✓ = Inbegrepen in het serviceaanbod (✓) = Vereist maar niet inbegrepen

\* Alleen beschikbaar in SE, NO, FI, DK \*\* Raadpleeg de lokale algemene voorwaarden



### VOLG DE GEDETAILLEERDE INSTRUCTIES

Volg onze gedetailleerde installatiehandleiding voor virtuele installatie met EPOS:

[husqvarna.com/VirtualInstallation](https://husqvarna.com/VirtualInstallation)



### STAPSGEWIJZE INSTRUCTIES

of installatie van de begrenzingsdraad:

[husqvarna.com/automower-wire-installation](https://husqvarna.com/automower-wire-installation)

HUSQVARNA ASPIRE™

# Geniet van slimmer werk in de tuin met compact, efficiënt gereedschap

Husqvarna Aspire™ is een gamma efficiënt tuingereedschap met een compact, flexibel ontwerp en slimme details waarmee u nog meer kunt genieten van het werk in de tuin. Het 18 V **POWER FOR ALL ALLIANCE** accusysteem biedt volwaardig draadloos gemak en topprestaties. Ideaal indien u uw kleine tuin piekfijn in orde wilt houden, met een minimum aan inspanningen.

## Opbergrail

Elk Aspire™-product heeft een speciaal ontworpen metalen haak waarmee het rechtstreeks aan de muur kan worden opgehangen, voor een eenvoudige en stabiele opberging. De optionele opbergrail biedt een nog nettere en flexibelere oplossing.

## Heggenschaar

Lichtgewicht, met dubbelwerkende snijbladen, krachtige motor en lang maaidek van 50 cm. Geleverd met een slimme bladvanger.

## Blazer

Grote blaaskracht, instelbaar in drie standen voor optimale prestaties.

## Struikschaar

Multifunctioneel gereedschap voor precisietrimmen van gras en vormsnoeien van struiken.

## Snoeischaar

2-in-1 gereedschap, efficiënte handsnoeier met uitschuifbare telescopische steel zodat u kunt snoeien zonder ladder.

## Kettingzaag

Compacte, gebruiksvriendelijke kettingzaag voor ruimwerk in de tuin en kleine kussen.

## Trimmer

Eenvoudig aan te passen voor uiterst nauwkeurig trimmen.

## Robotmaaier

Compact Automower®-model met slimme functies, voor gazons tot 400 m².

## Grasmaaier

Eenvoudig op te tillen en plooibaar, zodat hij een minimum aan opbergruimte inneemt. Telescopische traploos verstelbare handgrepen. Handig om te manoeuvreren in alle hoekjes van uw gazon.

## SLIM ONTWERP VOOR VLOTTE HANTERING

### Geniet meer van uw tuin

De Husqvarna Aspire™-producten zijn allemaal van grote kwaliteit en zorgvuldig ontworpen, met een stijlvol uitzicht en intuïtief gebruiksgemak, zodat werken in de tuin meer plezier oplevert met minder inspanningen. Het gereedschap laat zich gemakkelijk hanteren en vergt weinig tot geen onderhoud. Dankzij de lichte maar krachtige motoren hebt u de klus in geen tijd geklaard!

## POWER FOR ALL-ACCUSYSTEEM

### Maak kennis met flexibele krachtbronnen

De **POWER FOR ALL ALLIANCE** is een van de grootste 18 V-accusystemen die bruikbaar zijn met verschillende merken, voor tal van huis- en tuintoepassingen. De **POWER FOR ALL ALLIANCE** verenigt tal van toonaangevende merken zoals Husqvarna, Bosch, Gardena, Wagner en Rapid. Al uw tuinproducten werken nu met dezelfde accu en lader!



**MEER ONTDEKKEN**

Kom meer te weten over het Husqvarna Aspire™-gamma op [husqvarna.com/aspire](https://husqvarna.com/aspire)



# HUSQVARNA ASPIRE™ -ASSORTIMENT

## PRODUCTEN

### AUTOMOWER® ASPIRE™ R4



**400 m²**  
**25/10%**  
**20-45 mm**  
**5,9 kg**

- App-bediening via wifi & Bluetooth\*
- Afspoelbaar met de tuinslang
- Systematisch maaien van smalle doorgangen
- Compatibel met Husqvarna opbergsysteem
- Digitale onboarding voor eenvoudige installatie

Aspire™ R4, 970 56 85-21

Aanbevolen installatiekit: Small, 967 97 21-01

Leasing

### GRASMAAIER ASPIRE™ LC34-P4A



**34 cm**  
**25-65 mm**  
**11,8 kg**

- Power Boost\*
- Compact en opvouwbaar
- Traploze hoogte-instelling van de telescopische handgreep
- Compatibel met Husqvarna opbergsysteem
- 18V **POWER FOR ALL ALLIANCE**-accu
- Digitale onboarding

Aspire™ LC34-P4A, 970 64 83-01

Aspire™ LC34-P4A, 970 64 83-06, incl. 18-C100 en 18-B72

### STRIJKSCHAAR ASPIRE™ S20-P4A / S20-P4A + ASPIRE™-STEEL P4A



**20 & 13 cm**  
**2.800 knipbewegingen/min**  
**1,0/2,7 kg**

- Multifunctioneel voor gras en struiken
- Hulpstukken verwisselen zonder gereedschap
- Licht en compact
- Makkelijk op te bergen
- 18V **POWER FOR ALL ALLIANCE**-accu

Aspire™ S20-P4A, 970 71 66-02, excl. accu en lader

Aspire™ S20-P4A, 970 71 66-04, incl. 18-B36 en lader

Aspire™ S20-P4A + Aspire™-steel P4A, 970 71 67-02, excl. accu en lader

Aspire™ S20-P4A + Aspire™-steel P4A, 970 71 67-02, excl. accu en lader

### GRASTRIMMER ASPIRE™ T28-P4A



**28 cm**  
**2,6 kg**

- Automatische draadtoevoer
- Telescopische steel
- Dubbele lijnen
- Compact en efficiënt
- Compatibel met Husqvarna opbergsysteem
- 18V **POWER FOR ALL ALLIANCE**-accu
- Digitale onboarding

Aspire™ T28-P4A, 970 62 02-11, excl. accu en lader

Aspire™ T28-P4A, 970 62 02-13, incl. 18-B45 en lader

Aspire™ T28-P4A, 970 62 02-16, incl. 18-B72 en lader

### KETTINGZAAG ASPIRE™ C15X-P4A



**20-30 cm**  
**28 cm**  
**2,6 kg**

- Fijne ketting en hoge snijnsnelheid
- Ketting spannen zonder gereedschap
- Compact en licht
- Compatibel met Husqvarna opbergsysteem
- 18V **POWER FOR ALL ALLIANCE**-accu

Aspire™ C15-P4A, 970 72 05-02, excl. accu en lader

Aspire™ C15-P4A, 970 72 05-04, incl. accu en lader

### HEGGENSCHAAR ASPIRE™ H50-P4A



**50 cm**  
**2.800 knipbewegingen/min**  
**3,1 kg**

- Hoge snijnsnelheid en bladvangster (inbegrepen)
- Licht en compact
- Compatibel met Husqvarna opbergsysteem
- 18V **POWER FOR ALL ALLIANCE**-accu
- Digitale onboarding

Aspire™ H50-P4A, 970 62 03-11, excl. accu en lader

Aspire™ H50-P4A, 970 62 03-13, incl. 18-B45 en lader

### BLADBLAZER ASPIRE™ B8X-P4A



**8 N**  
**10 m³/min**  
**2,0 kg**

- Drie snelheden
- Grote blaaskracht
- Compatibel met Husqvarna opbergsysteem
- 18V **POWER FOR ALL ALLIANCE**-accu
- Digitale onboarding

Aspire™ B8X-P4A, 970 62 04-11, excl. accu en lader

Aspire™ B8X-P4A, 970 62 04-13, incl. 18-B72 en lader

### SNOEISCHAAR ASPIRE™ P5-P4A / P5-P4A + ASPIRE™-STEEL P4A



**1/4"**  
**15 cm**  
**1,3/2,8 kg**

- Verwijderbare steel met bereik van 1,7 m
- Compact en krachtig
- Compatibel met Husqvarna opbergsysteem
- 18V **POWER FOR ALL ALLIANCE**-accu
- Digitale onboarding

Aspire™ P5-P4A, NVT

Aspire™ P5-P4A + Aspire™-steel P4A, 970 7167-02

## ACCU'S EN LADERS

### ACCU P4A 18-B45 / P4A 18-B72



#### P4A 18-B45:

- Licht en compact
- 18V **POWER FOR ALL ALLIANCE**

#### P4A 18-B72:

- Licht en compact
- Meer vermogen en autonomie
- 18V **POWER FOR ALL ALLIANCE**

P4A 18-B45, 970 60 08-01, 45 Wh, 0,36 kg

P4A 18-B72, 970 60 09-01, 72 Wh, 0,66 kg

### ACCU P4A 18-B36 / P4A 18-B108



#### P4A 18-B36:

- Licht en compact
- 18V **POWER FOR ALL ALLIANCE**

#### P4A 18-B108:

- Licht en compact
- Maximaal vermogen
- Uitstekende autonomie
- 18V **POWER FOR ALL ALLIANCE**

P4A 18-B36, 970 72 93-01, 36 Wh, 0,36 kg

P4A 18-B108, 970 72 15-01, 108 Wh, 0,67 kg

### LADER P4A 18-C100



- Compact
- Statusindicator
- 18V **POWER FOR ALL ALLIANCE**

P4A 18-C100, 970 60 10-01, 70 W, 0,4 kg

### LADER P4A 18-C50 / P4A 18-C170



#### P4A 18-C50:

- Compact
- 18V **POWER FOR ALL ALLIANCE**

#### P4A 18-C170:

- Compact
- Snelladen
- Statusindicator
- Actieve luchtcooling
- 18V **POWER FOR ALL ALLIANCE**

P4A 18-C50, 970 72 94-01, 50 W, 0,21 kg

P4A 18-C170, 970 72 16-01, 170 W, 0,63 kg

## OPSLAGPLOSSING

### OPBERGRAIL



- Compacte afmetingen
- Duurzaam aluminium
- Hoogwaardig ontwerp

Opbergrail, 536 65 57-01

### SET OPBERGHAKEN



- Meervoudig gebruik
- Robuust en duurzaam
- Hoogwaardig ontwerp
- 5 haken inbegrepen

Set opberghaken, 536 65 60-01

## MAAK JE TUINUITRUSTING COMPLEET MET BUNDELLEASING

Ontdek al onze bundellease-opties op:

[husqvarna.com/services-aspire/](https://husqvarna.com/services-aspire/)



Oppervlaktecapaciteit, in m² (+/-20%) Maximale helling, binnen/bij grens, in % Gewicht, in kg  
 Maai breedte, min-max, in cm Maai hoogte, min-max, in cm Meslengte, in cm Smeden per minuut  
 Maai kop, in cm Blaaskracht, in N Luchtdebiet in buis, in m³/min Kettingsteek, in inch  
 Zaagbladlengte, in cm



Husqvarna®



Copyright © 2025 Husqvarna AB (publ). Alle rechten voorbehouden Husqvarna en andere product- en functiemerken zijn eigendom van de Husqvarna Group of zijn licentiehouders. Het Bluetooth®-woordmerk en -logo zijn geregistreerde handelsmerken, eigendom van Bluetooth SIG, Inc., en eender welk gebruik van dergelijke merken door Husqvarna gebeurt via een licentie.

[www.husqvarna.com](http://www.husqvarna.com)

Volg ons op sociale media



Husqvarna werkt continu aan de verbetering van zijn producten en behoudt zich het recht voor om ontwerpen, specificaties, technische gegevens en uitrustingsniveaus te wijzigen zonder voorafgaande kennisgeving. Als gebruiker bent u verantwoordelijk voor het correcte gebruik van onze producten. Lees daarom al onze instructies en waarschuwingen in de gebruiksaanwijzingen en zorg ervoor dat u ze begrijpt alvorens de producten te gebruiken. Raadpleeg uw dealer over de uitrustingen en prestaties van onze producten in uw land, aangezien deze kunnen variëren van land tot land. Gelieve voor wat beschermende kledij en veiligheidsmateriaal en het ontwerp en gebruik van reflecterende kleding betreft, aandachtig de wettelijke vereisten van uw land te raadplegen. Wij doen alle redelijke inspanningen om ervoor te zorgen dat de technische gegevens op het moment van publicatie up-to-date zijn. Wij kunnen niet aansprakelijk gesteld worden voor eventuele drukfouten.